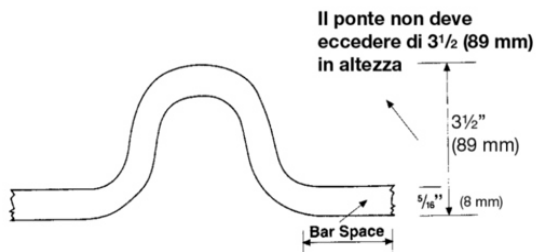




ALLEGATO 1 - IMBOCCATURE

Italian Mountain Trail Horse Association



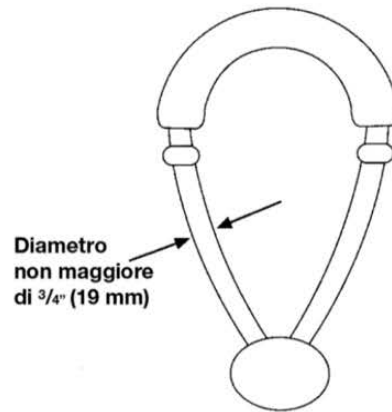
Il ponte non deve eccedere di 3 1/2" (89 mm) in altezza

3 1/2" (89 mm)

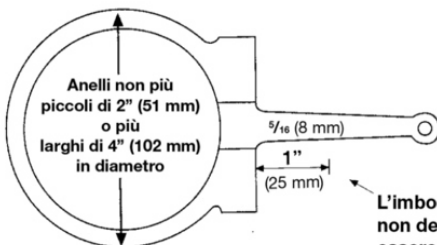
5/16" (8 mm)

Bar Space

Le imboccature devono avere un diametro non inferiore a 5/16" (8 mm) e non avvolte da fili



Diametro non maggiore di 3/4" (19 mm)

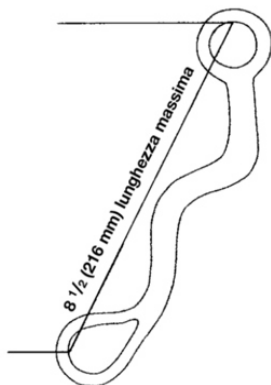


Anelli non più piccoli di 2" (51 mm) o più larghi di 4" (102 mm) in diametro

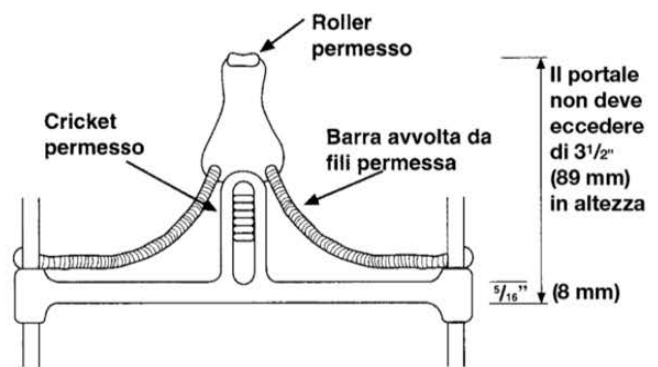
5/16" (8 mm)

1" (25 mm)

L'imboccatura non deve essere più piccola di 5/16" (8 mm) e costruita con materiali rotondi



8 1/2 (216 mm) lunghezza massima

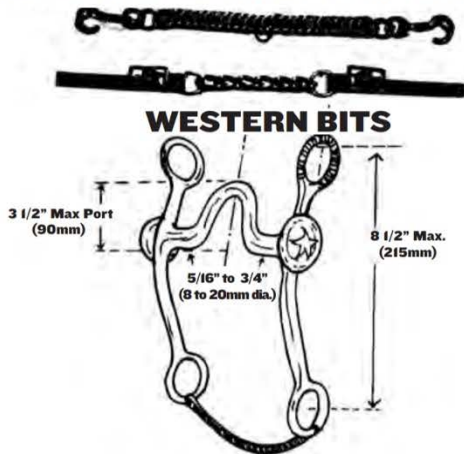


Il portale non deve eccedere di 3 1/2" (89 mm) in altezza

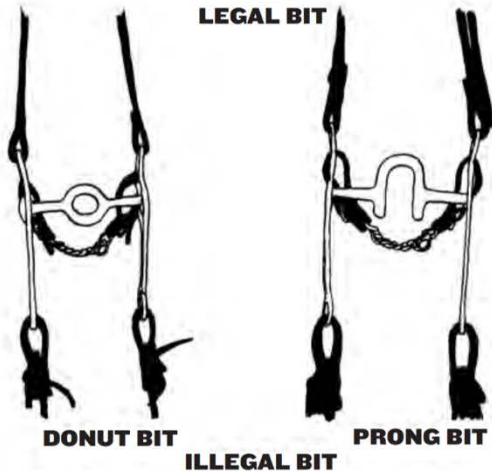
5/16" (8 mm)

Barra dell'imboccatura non deve avere un Ø minore 5/16" (8 mm) e non deve essere avvolta da fili

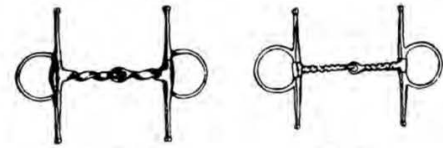
ACCEPTABLE CHAIN CURB STRAPS



LEGAL BIT




ACCEPTABLE ENGLISH BITS FOR ALL AGES

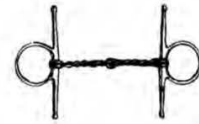


SLOW TWIST

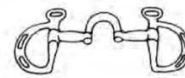
CORKSCREW



DOUBLE TWISTED WIRE



SINGLE TWISTED WIRE

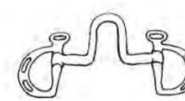


CORRECTION BIT

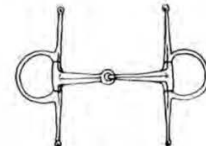


SNAFFLE BIT WITH CONNECTING FLAT BAR

UNACCEPTABLE ENGLISH BITS



EXCESSIVE PORT



TRIANGULAR MOUTH

Gli Snaffle Bit potranno essere : convenzionali con anelli tondi, ad oliva, a D ma non più grandi di 4 pollici e non più piccoli di 2 pollici. La circonferenza interna dell'anello deve essere libera da redini, barbozzali o testiera in quanto fornirebbe una leva. L'imboccatura deve essere rotonda, ovale liscia, di metallo senza fili. Può essere intarsiato ma liscio e/o avvolto da materiale non rigido (latex). Le barre devono avere un minimo di 5/16 di pollice di diametro misurati ad un pollice dalla guancia con un graduale rimpicciolimento verso il centro dello snaffle. Il barbozzale in cuoio è facoltativo mentre i barbozzali a catena non sono accettati.

Per essere accettati i morsi standard devono avere :

- una lunghezza massima delle leve di 8 pollici e mezzo. Le leve possono essere fisse o mobili;
- le barre dell'imboccatura devono essere rotonde, ovali, lisce, di metallo senza fili. L'imboccatura può essere intarsiata ma liscia e/o avvolta da materiale non rigido (latex). Le barre devono avere un minimo di 5/16 di pollice di diametro misurati ad un pollice dalla guancia;
- il ponte non deve essere più alto di 3 pollici e mezzo con rulli e coperture accettate. Sono considerate standard le imboccature spezzate e le imboccature spades, che possono avere una barra avvolta in filo metallico;
- il morso deve avere un solo punto di trazione.

Non sono accettati slip o gags bits o flat polo masterpiece.

In monta inglese saranno accettati filetti, kimberwick, pelham e briglia completa (con doppia redine), tutti con capezzina in cuoio liscio.

Le imboccature, sia spezzate che intere, dovranno avere un diametro tra gli 8 e i 20 mm, misurate a 25 mm dalla guancia. Possono essere fatte o rivestite di gomma, plastica o materiali sintetici purché lisci. Le imboccature spezzate dovranno avere anelli di connessione con un diametro massimo di 32 mm o una barra piatta alta tra i 10 e i 20 mm e di lunghezza massima di 50 mm.

Gli anelli del filetto non possono avere diametro maggiore di 100 mm.

Sono accettate tutte le imboccature in foto.

L'hackamore potrà essere flessibile, intrecciato, in pelle, in corda oppure bosal in corda la cui parte centrale è in corda o cavo flessibile con un diametro massimo di tre quarti di pollice misurato alla guancia, non sarà permesso alcun materiale rigido sotto la mascella o sulla capezza in connessione con il bosal, neanche se ampiamente rivestito. I bosal in crine di cavallo sono proibiti. Non sono invece permessi gli hackamore meccanici.

E' consentito l'uso del bosal a due mani; il mecate dovrà essere utilizzato nei seguenti modi :



Il mecate potrà essere portato all'interno della cintura (come da foto), senza creare nodi che non garantiscono la sicurezza del cavaliere e del cavallo.



Il mecate potrà essere portato legato alla sella (come da foto), mediante un nodo che garantisca la sicurezza del cavaliere e del cavallo.



Il mecate NON potrà essere portato legato all'horn (pomo) della sella (come da foto), perché NON garantirebbe la sicurezza del cavaliere e del cavallo.

E' consentito l'uso del Romal; il polso del cavaliere dovrà essere piatto e rilassato. Il pollice dovrà essere sopra le redini e la mano chiusa intorno alle redini stesse. Non è consentito tenere alcun dito tra le redini. La mano libera dovrà tenere le redini in eccesso e dovrà essere rilassata e sufficientemente distante dalla mano che guida il cavallo. La conduzione corretta del cavallo dovrà essere effettuata come da foto sotto riportata :

